

2
0
2
6

Reporte Semanal

Semana del 2 al 6 de febrero



Financiero

12.472,50



71,76%

Industrial

1.920,40



67,79%

IBC

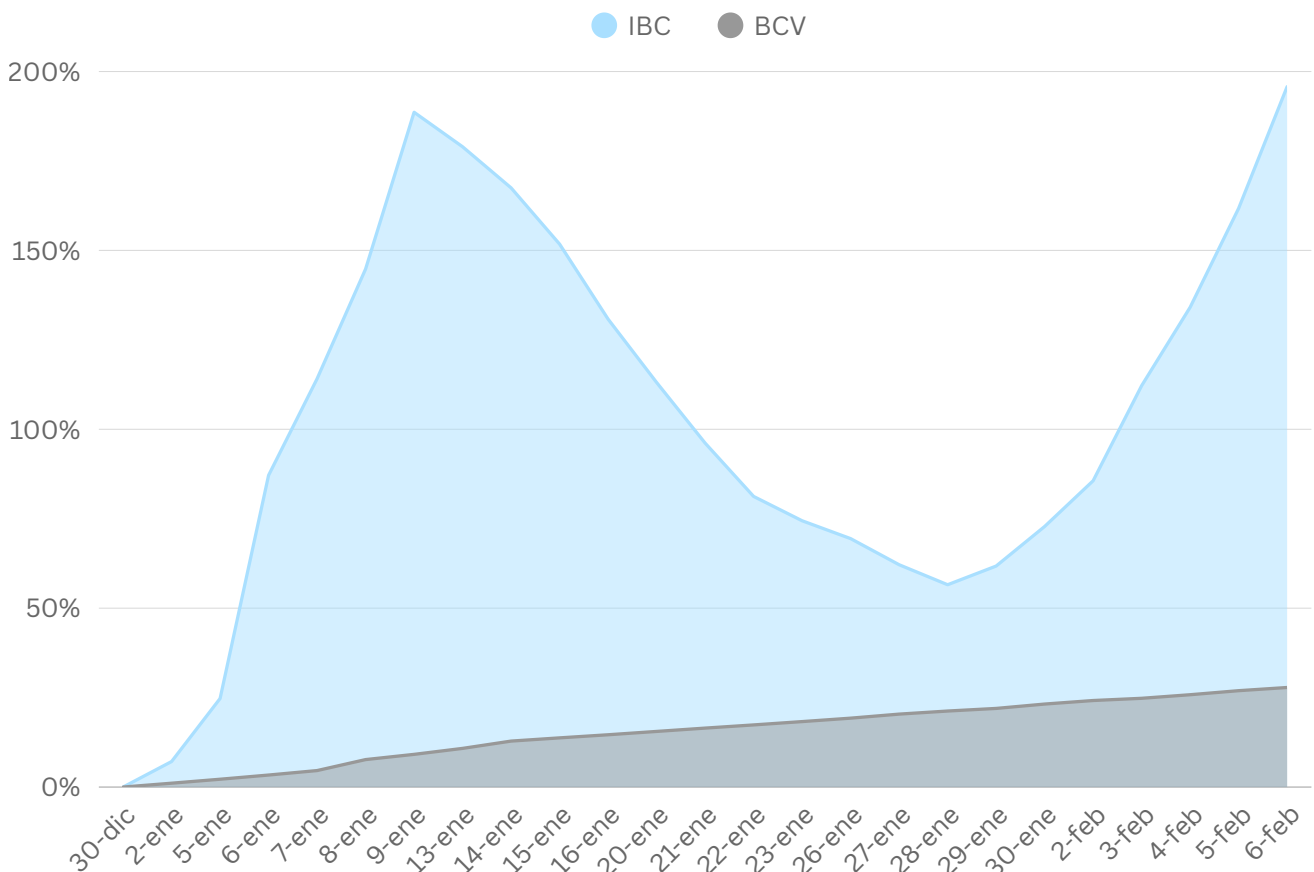
6.158,96



71,14%



Rendimiento Real del Mercado de Valores al 30/01/26



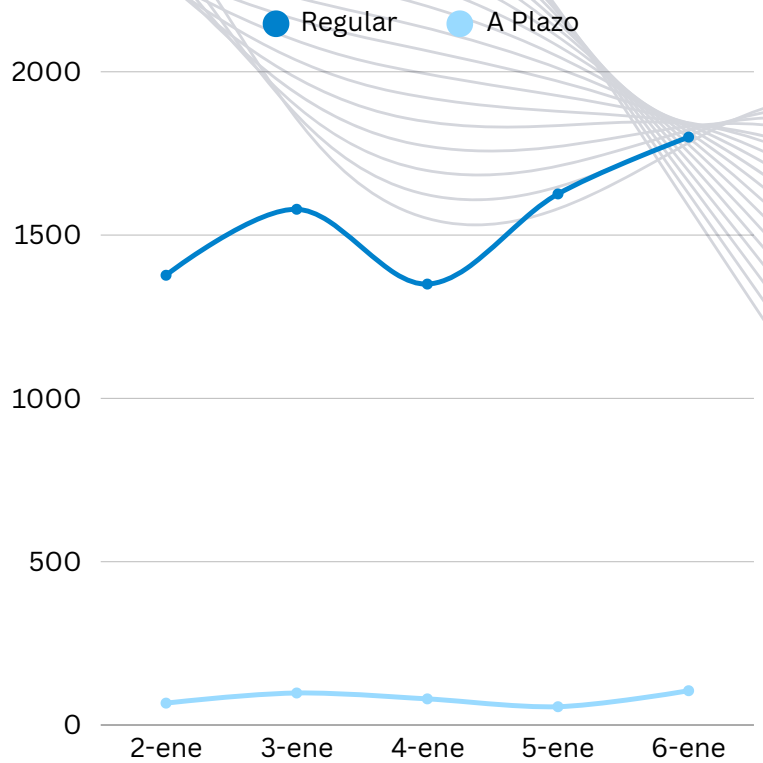
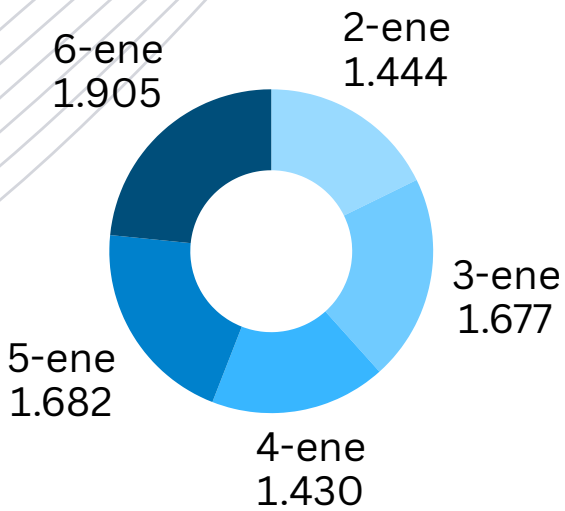
195,78%



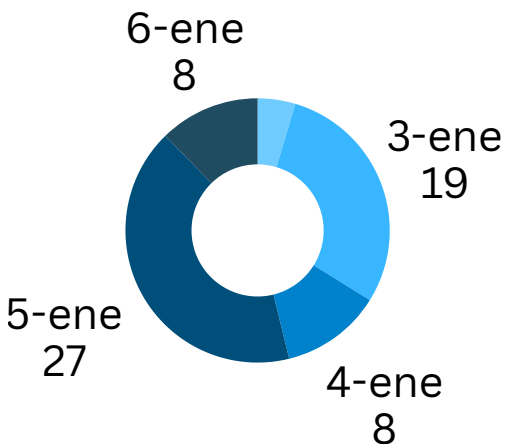
27,83%

No. de Operaciones Realizadas

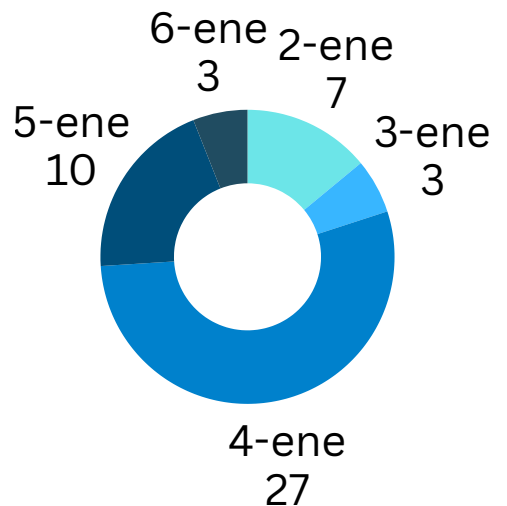
Renta Variable



Renta Fija



Certificados de Financiamiento Bursátiles



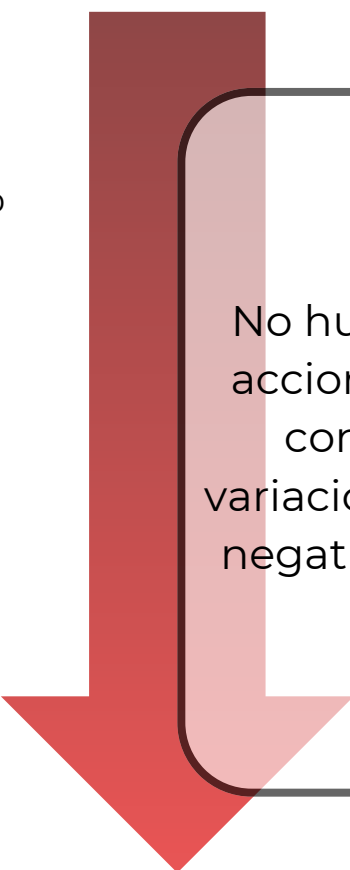
Mercado Renta Variable



BBVA Provincial
106,80%

ENVASES VENEZOLANOS S.A.
85,71%

cantv
84,27%



No hubo acciones con variaciones negativas

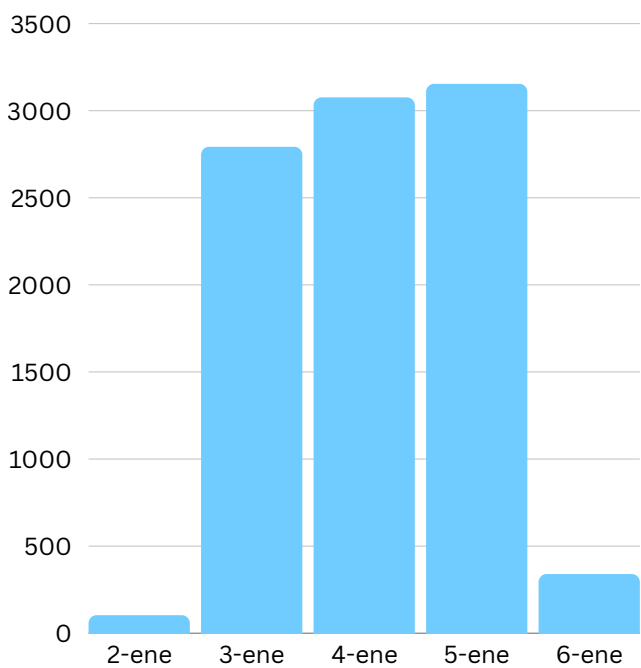


N° de Operaciones
8.138

N° de Títulos
19.840.195

Monto Negociado
Bs. 9.466.758.870,62

Equivalencia en US\$
\$ 25.212.981,93



Expresado en millones de Bs.

BNC
6.506,85 MM

TSB
2.239,67 MM

BBVA Provincial
151,12 MM

TOP 3 MONTO NEGOCIADO

Mercado de Otros Bienes

Certificados de Financiamiento Bursátil

MONTO NEGOCIADO (BS.): BS. 3.114.113.162,06

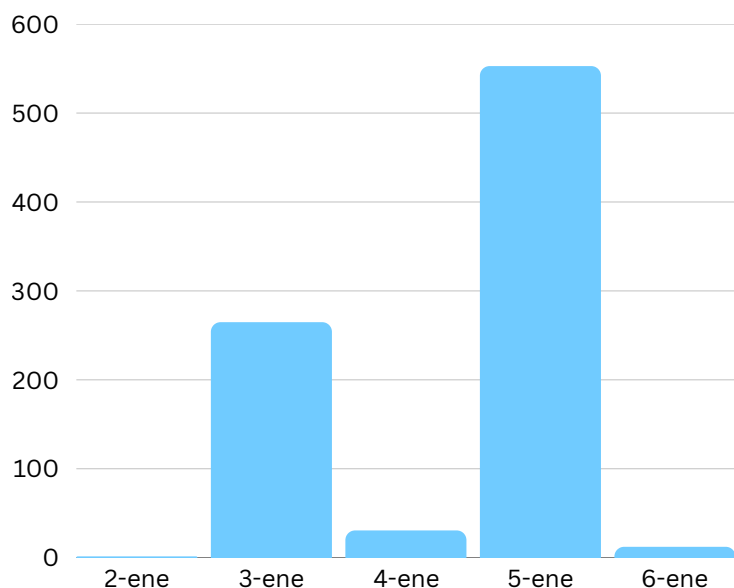
EQUIVALENCIA EN US\$: \$ 8.262.924,60

TOTAL OP. REALIZADAS: 50

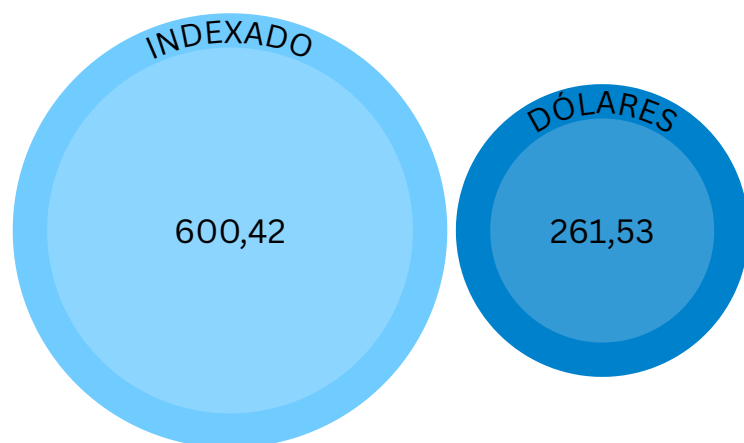
Mercado de Renta Fija

Monto Negociado
Bs. 861.955.240,96

Equivalencia en US\$
\$ 2.290.079,17



Expresado en millones de Bs.



Expresado en millones de Bs.

TOP 3 MONTO NEGOCIADO

EMISOR	MONTO NEGOCIADO (BS.)	MONTO NEGOCIADO (\$)	OP.
P.C. - INVERSIONES TORREFACCIÓN DEL CAFÉ, C.A. - TF261	Bs. 338.621.181,69	\$ 353.682,33	5
P.C. - GENERAL DE ALIMENTOS NISA, C.A. (GENICA) - GE263	Bs. 177.490.792,01	\$ 236.631,50	13
P.C. - PROCAFÉ LARA, C.A. - PF512	Bs. 181.017.939,07	\$ 575.184,95	22

¿Qué ocurrió en la semana?



mantra

Grupo Mantra Corp, C.A., notifica a sus accionistas sobre el pago de la prima por acción, con un valor de \$ 0,1875 pagaderos en bolívares a tasa del Banco Central de Venezuela del día de la Fecha Límite de Transacción con Beneficio. Acordando lo siguiente:

- **Fecha Límite de Transacción con Beneficio:** 10/02/2026
- **Fecha Efectiva del Registro del Beneficio:** 13/02/2026



@stateravalores



www.statera.com.ve